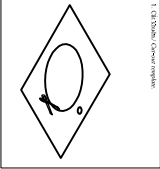
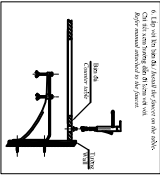


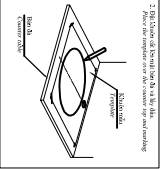
HƯỚNG DẪN CẮT BÀN DÁ VÀ LẮP ĐẶT
L1548* CUT-OUT COUNTER TABLE / INSTALLATION INSTRUCTIONS**
TOTO
 Mặt trong/ Finish wall



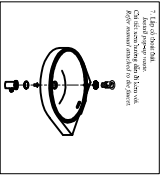
1. Dùng dụng cụ cắt để cắt theo hình vẽ.



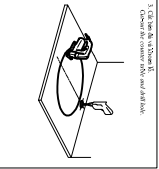
2. Dùng dụng cụ cắt để cắt theo hình vẽ. Dùng dụng cụ cắt để cắt theo hình vẽ.



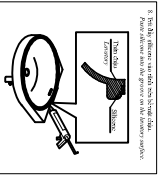
3. Dùng dụng cụ cắt để cắt theo hình vẽ. Dùng dụng cụ cắt để cắt theo hình vẽ.



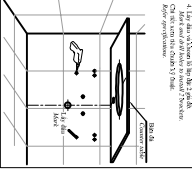
4. Dùng dụng cụ cắt để cắt theo hình vẽ. Dùng dụng cụ cắt để cắt theo hình vẽ.



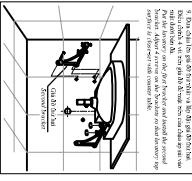
5. Dùng dụng cụ cắt để cắt theo hình vẽ. Dùng dụng cụ cắt để cắt theo hình vẽ.



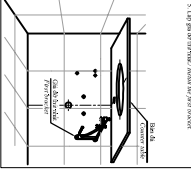
6. Dùng dụng cụ cắt để cắt theo hình vẽ. Dùng dụng cụ cắt để cắt theo hình vẽ.



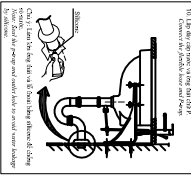
7. Dùng dụng cụ cắt để cắt theo hình vẽ. Dùng dụng cụ cắt để cắt theo hình vẽ.



8. Dùng dụng cụ cắt để cắt theo hình vẽ. Dùng dụng cụ cắt để cắt theo hình vẽ.



9. Dùng dụng cụ cắt để cắt theo hình vẽ. Dùng dụng cụ cắt để cắt theo hình vẽ.



10. Dùng dụng cụ cắt để cắt theo hình vẽ. Dùng dụng cụ cắt để cắt theo hình vẽ.

0TP213

